

## CORONAVIRUS : RÈGLES DE NETTOYAGE / DÉSINFECTION



Malgré les restrictions générales des déplacements et de l'accueil du public, certains locaux de travail sont utilisés et doivent donc bénéficier d'un entretien adapté au risque spécifique lié au coronavirus qui peut contaminer l'environnement de travail.

Il est donc essentiel d'assurer un niveau de désinfection suffisant dans les locaux occupés par du personnel ou accueillant du public. Ces règles sont aussi à mettre en œuvre pour préserver la santé des agents qui réalisent cet entretien.

### COMMENT RENFORCER LES MESURES D'HYGIÈNE ?

Ce virus se trouve dans les postillons, la salive, sur les mains et les objets touchés par une personne qui a le coronavirus. On peut l'attraper très facilement quand on est près d'une personne infectée qui parle ou qui tousse, ou quand on touche des objets où il y a des postillons.

Pour réduire les risques de contaminations croisées par l'intermédiaire des objets et contacts de surface, il est essentiel d'accentuer la fréquence d'entretien des locaux utilisés par les agents et par le public accueillis.

**Effectuez des entretiens fréquents (au moins 2 fois par jour) des surfaces de contact des locaux :**



Poignées de portes, interrupteurs, toilettes et éviers, rambarde, digicodes mais aussi tables, chaises, lieux de restauration, appareils électroménagers, poignées de fenêtres, claviers d'ordinateurs partagés...

En crèche/maternelle:

- Laver les draps de couchage une fois par semaine (cycle à 60° minimum et durant 30 minutes minimum, avec détergent habituel) ou remettre les draps aux parents en cas de draps personnels en leur rappelant les règles de nettoyage.
- Désinfecter les objets portés à la bouche tous les jours avec de l'eau de Javel diluée, puis les rincer et les essuyer ou utiliser une solution "désinfectante" type Milton® ou Solustérial®.
- Éviter de mettre à disposition des jeux qui ne peuvent pas être lavés, notamment la pâte à modeler, le sable magique et la peinture à doigt.
- Utiliser des gobelets à usage unique ou des verres qui seront désinfectés à l'eau Javellisée puis rincés après chaque usage.

### En cantine:

- ☞ Lavage de la vaisselle avec ajout de Javel dans la dernière eau de rinçage.
- ☞ Nettoyage des plans de travail et tables à l'eau javellisée.
- ☞ Utilisation de serviettes en papier ou bavettes en tissu lavées tous les jours.

## QUELS PRODUITS DE NETTOYAGE UTILISER ?

Un produit de désinfection contient des agents chimiques permettant de tuer la plupart des germes. Certains produits nettoyants peuvent contenir des agents désinfectants toutefois la plupart des produits détergents utilisés pour le ménage ne sont pas efficaces sur les virus. Pour être efficace, les produits utilisés doivent avoir une activité **virucide** selon la norme EN14476. L'eau de Javel diluée remplit cette propriété.

Différent type de concentration d'eau de Javel existent, il faut privilégier l'eau de Javel à 2,6 % de chlore qui se présente sous forme de bidons de 1, 2 ou 5 litres.

**Attention : L'usage des berlingots de 250 ml très concentrés (risque d'erreur de dilution), ainsi que l'usage de comprimé ou poudre de Javel (concentration non stable) ne sont pas recommandés.**

Concentration	Utilisation	Présentation	Conservation	Commentaires
Eau de Javel à 2,6% de chlore actif	Prêt à l'emploi <b>A privilégier</b>	Flacon de 1L, 2L, 5L	A l'abri de la chaleur (T° < 20°C) et de la lumière dans le flacon d'origine <ul style="list-style-type: none"><li>○ 3 ans (si 2,6% de chlore actif)</li><li>○ <b>24h après toute dilution</b></li></ul>	<b>La solution d'eau de Javel à 2,6% est la seule concentration en chlore actif stable dans le temps</b>

Diluer l'eau de Javel pour obtenir 0,5 % de chlore actif

% de chlore actif	Volume final	Volume d'eau de javel à 2,6 % de chlore actif	Volume d'eau froide à ajouter pour diluer
<b>0,5 % de chlore actif</b>	<b>Pour obtenir 1 litre d'eau de javel diluée à 5 %</b>	<b>200 ml</b>	<b>800 ml</b>
<b>0,5 % de chlore actif</b>	<b>Pour obtenir 5 litres d'eau de javel diluée à 5 %</b>	<b>1 litre</b>	<b>4 litres</b>

Alternative possible à l'usage d'eau de Javel diluée à 5% pour l'entretien des sols et des surfaces : utilisation de l'acide peracétique.

Ce produit existe sous forme de sachet de 25 grammes, un sachet se dilue dans 5 litres d'eau froide.

L'utilisation d'acide peracétique sous cette forme évite le surdosage et les vapeurs de chlore et permet un seul passage ou lieu de trois : il n'est pas nécessaire d'utiliser avant un détergent, ni de rincer et laisser sécher ce qui permet de gagner du temps. Ce produit est utilisé en milieu hospitalier mais peut être commandé par des collectivités ou établissements. Par contre, pour le manipuler, même dilué, il faut utiliser des gants de protection, des lunettes ; l'acide peracétique étant très corrosif surtout pour les muqueuses.

### Les précautions d'emploi :

L'eau de Javel doit être utilisée :

- ☞ dans des lieux correctement ventilés ;
- ☞ avec une tenue de protection adaptée : gants de ménage pour le personnel d'entretien, tablier de protection imperméable, pour éviter toute projection oculaire des lunettes de protection sont souhaitables ;
- ☞ seule (pas de mélange avec d'autres produits d'entretien) ;
- ☞ en respectant la dilution (dose de Javel/quantité d'eau), la température de l'eau (qui doit être froide) lors des préparations d'eau Javellisée et le temps de contact.

## COMMENT PROCÉDER AU NETTOYAGE DU SOL ET DES SURFACES ?

### Consignes générales :

- ✎ Ne pas utiliser de procédé de ménage ayant pour conséquence la formation de projections de particules dans l'air (aspirateur, centrale de nettoyage, vapeur...).
- ✎ Utiliser des produits ayant des caractéristiques « désinfectantes » :
  - en suivant les préconisations d'utilisation des produits notamment le dosage, le temps d'application du produit qui doit être suffisant ;
  - ne mélangez pas les produits et référez-vous aux fiches techniques des produits et aux fiches de données de sécurité qui sont fournis par les vendeurs de produits.
- ✎ Privilégier l'utilisation de lingettes à usage unique ou des imprégnées réutilisables mais avec les produits adaptés et en étant vigilant à éviter les croisements entre propre et sale.
- ✎ Appliquer une stratégie de lavage-désinfection humide.

Le virus ne pouvant pas survivre de façon durable sur des surfaces sèches, une mesure de prévention peut consister à pratiquer une forme de rotation dans l'utilisation des locaux de travail en fonction des locaux à disposition pour permettre un temps de désinfection naturelle.

Afin de réduire les risques de contamination, une durée minimum de 24 heures, par exemple, pourrait être laissée entre l'utilisation d'une salle et son nettoyage/désinfection.

### Nettoyage en quatre étapes :

1. Nettoyer les sols et les surfaces avec un bandeau de lavage à usage unique (ou changé et mis à la machine à 60° tous jours) imprégné d'un produit détergent.
2. Rincer à l'eau du réseau les sols et parois avec un autre bandeau de lavage (bandeau à usage unique ou si réutilisable changé tous les jours et mis en machine à 60°).
3. Laisser sécher.
4. Désinfecter les sols et surfaces à l'eau de Javel diluée à 0,5 % de chlore actif ou autre produit désinfectant en utilisant un bandeau de lavage différent des précédents.

Il faut être attentif à l'augmentation du temps de travail des personnels induite par cette procédure de nettoyage.

Le travail d'entretien doit être réalisé seul pour respecter les mesures barrières entre agents, toutefois, il est préférable d'éviter le travail isolé en ayant un collègue à proximité à portée de voix ou de vue en cas d'accident (pièces à proximité).

Si le travail est « dangereux » (travaux en hauteur, ou avec des machines dangereuses), le travail isolé est interdit.

### **Porter les équipements de protection individuelle adaptés**

Pour nettoyer et désinfecter les locaux ou les objets, le personnel devra porter:

- ✎ Utilisation de blouse de travail réutilisable propre ou jetable.
- ✎ Port de gants jetables ou de gants réutilisables répondants à la norme EN 374 (protection chimique et biologique) lavés et désinfectés après chaque utilisation. Privilégier des gants suffisamment longs pour protéger l'avant-bras.
- ✎ Port de chaussures de travail ou de sécurité non souillées, désinfectées.

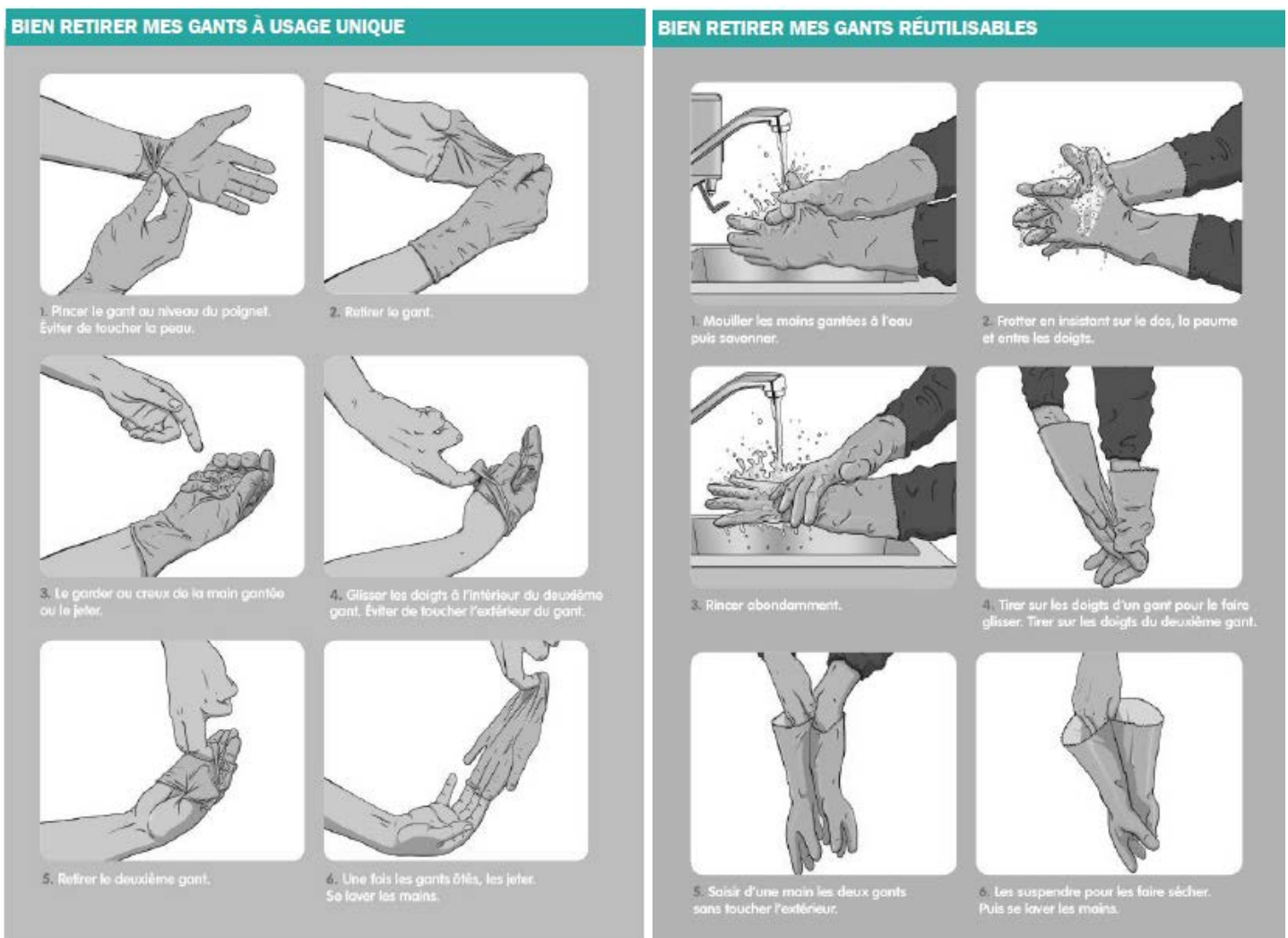
Les masques de protection ne sont pas nécessaires en l'absence de présence du virus dans l'air et d'aérosolisation des sols et des surfaces. Le virus étant présent dans les gouttelettes émises par les personnes contaminées, celui-ci ne reste pas en suspension dans l'air.

Ces Équipements de Protection Individuelle (EPI) doivent être propres. Les équipements réutilisables doivent être lavés et désinfectés après chaque utilisation.

- Jeter les équipements à usage unique et les consommables usagés dans un sac poubelle fermé hermétiquement.
- Veiller à ce que les vêtements de ville ne soient pas souillés par les vêtements et les équipements de travail.






### Les précautions lors du changement de tenue et pour l'entretien des équipements

- Enlever les gants en sécurité sans toucher les parties potentiellement souillées pour se protéger du virus et des produits utilisés.



- S'assurer que les EPI notamment les gants n'entrent pas en contact avec des objets ou des surfaces potentiellement contaminées.
- Jeter les équipements et consommables usagés dans un sac poubelle hermétique fermé qui sera placé dans le bac de déchets non recyclables.
- Se laver les mains avec du savon et de façon adaptée et suffisamment longtemps : systématiquement avant et après avoir porté des gants, avant de boire, manger ou de porter les mains au visage
- Veiller à ce que les vêtements de ville ne soient pas souillés par les équipements de travail qui seront placés à l'entretien.

## CHACUN DOIT RESPECTER DES GESTES BARRIÈRE

				
Se laver les mains très régulièrement au savon ou avec une solution hydroalcoolique.	Tousser ou éternuer dans un mouchoir ou à défaut, dans le pli du coude.	Utiliser des mouchoirs à usage unique et les jeter après usage dans une poubelle fermée.	Éviter de se toucher le visage, particulièrement les yeux, le nez et la bouche.	Saluer sans se serrer la main, éviter les embrassades. Éviter les contacts proches en maintenant une distance d'au moins 1 mètre. Éviter les rassemblements, limiter les déplacements et les contacts.

### **En présence de symptôme (toux, fièvre...) :**

- 1. Je prends contact avec ma hiérarchie.**
- 2. Je ne me rends pas au travail.**
- 3. Je reste confiné.**

### **En cas d'aggravation de symptôme :**

**Je prends contact avec mon médecin ou le 15.**